


Gobierno del Estado de Coahuila de Zaragoza
Secretaría de Finanzas
Balanza de Comprobación
DEL 1 DE ENERO AL 30 DE SEPTIEMBRE DE 2023
(PESOS)

Estado de Coahuila

Nivel 4

CUENTA	DESCRIPCIÓN	SALDO INICIAL	DEBE	HABER	SALDO FINAL
1	ACTIVO	\$42,218,686,161.84	157,530,987,604.68	157,602,909,770.93	\$42,146,763,995.59
11	Activo Circulante	\$3,842,355,538.97	141,393,434,105.65	141,452,797,333.84	\$3,782,992,310.78
111	Efectivo y Equivalentes	\$2,940,352,396.59	91,712,477,647.55	91,716,858,061.32	\$2,935,971,982.82
1111	Efectivo	\$82,527,903.67	1,040,933,291.70	1,107,930,479.68	\$15,530,715.69
1112	Bancos/Tesorería	\$677,574,524.75	78,488,645,571.74	77,856,531,538.44	\$1,309,688,558.05
1113	Bancos/Dependencias y Otros	\$1,137,266,677.86	11,840,487,579.42	12,569,113,870.79	\$408,640,386.49
1114	Inversiones Temporales (Hasta 3 meses)	\$3,818,678.84	1,888,937.67	0.00	\$5,707,616.51
1115	Fondos con Afectación Específica	\$0.00	0.00	0.00	\$0.00
1116	Depósitos de Fondos de Terceros en Garantía y/o Administración	\$1,039,164,611.47	340,522,267.02	183,282,172.41	\$1,196,404,706.08
1119	Otros Efectivos y Equivalentes	\$0.00	0.00	0.00	\$0.00
112	Derechos a Recibir Efectivo o Equivalentes	\$665,406,298.76	49,511,967,095.92	49,618,298,124.38	\$559,075,270.30
1121	Inversiones Financieras de Corto Plazo	\$0.00	0.00	0.00	\$0.00
1122	Cuentas por Cobrar a Corto Plazo	\$174,254,727.70	38,906,632,463.91	38,902,654,515.34	\$178,232,676.27
1123	Deudores Diversos por Cobrar a Corto Plazo	\$490,783,890.06	1,929,720,491.68	2,040,130,078.56	\$380,374,303.18
1124	Ingresos por Recuperar a Corto Plazo	\$367,681.00	8,675,614,140.33	8,675,513,530.48	\$468,290.85
1125	Deudores por Anticipos de la Tesorería a Corto Plazo	\$0.00	0.00	0.00	\$0.00
1126	Préstamos Otorgados a Corto Plazo	\$0.00	0.00	0.00	\$0.00
1129	Otros Derechos a Recibir Efectivo o Equivalentes a Corto Plazo	\$0.00	0.00	0.00	\$0.00
113	Derechos a Recibir Bienes o Servicios	\$234,826,464.62	120,762,341.41	117,467,364.37	\$238,121,441.66
1131	Anticipo a Proveedores por Adquisición de Bienes y Prestación de Servicios a Corto Plazo	\$234,826,464.62	120,762,341.41	117,467,364.37	\$238,121,441.66
1132	Anticipo a Proveedores por Adquisición de Bienes Inmuebles y Muebles a Corto Plazo	\$0.00	0.00	0.00	\$0.00
1133	Anticipo a Proveedores por Adquisición de Bienes Intangibles a Corto Plazo	\$0.00	0.00	0.00	\$0.00
1134	Anticipo a Contratistas por Obras Públicas a Corto Plazo	\$0.00	0.00	0.00	\$0.00
1139	Otros Derechos a Recibir Bienes o Servicios a Corto Plazo	\$0.00	0.00	0.00	\$0.00
114	Inventarios	\$0.00	0.00	0.00	\$0.00
1141	Inventario de Mercancías para Venta	\$0.00	0.00	0.00	\$0.00
1142	Inventario de Mercancías Terminadas	\$0.00	0.00	0.00	\$0.00
1143	Inventario de Mercancías en Proceso de Elaboración	\$0.00	0.00	0.00	\$0.00
1144	Inventario de Materias Primas, Materiales y Suministros para Producción	\$0.00	0.00	0.00	\$0.00
1145	Bienes en Tránsito	\$0.00	0.00	0.00	\$0.00
115	Almacenes	\$0.00	0.00	0.00	\$0.00
1151	Almacén de Materiales y Suministros de Consumo	\$0.00	0.00	0.00	\$0.00
116	Estimación por Pérdida o Deterioro de Activos Circulantes	\$0.00	0.00	0.00	\$0.00
1161	Estimaciones para Cuentas Incobrables por Derechos a Recibir Efectivo o Equivalentes	\$0.00	0.00	0.00	\$0.00
1162	Estimación por Deterioro de Inventarios	\$0.00	0.00	0.00	\$0.00




Gobierno del Estado de Coahuila de Zaragoza
Secretaría de Finanzas
Balanza de Comprobación
DEL 1 DE ENERO AL 30 DE SEPTIEMBRE DE 2023
(PESOS)

Estado de Coahuila

Nivel 4

CUENTA	DESCRIPCIÓN	SALDO INICIAL	DEBE	HABER	SALDO FINAL
119	Otros Activos Circulantes	\$1,770,379.00	48,227,020.77	173,783.77	\$49,823,616.00
1191	Valores en Garantía	\$0.00	173,783.77	173,783.77	\$0.00
1192	Bienes en Garantía (excluye depósitos de fondos)	\$0.00	0.00	0.00	\$0.00
1193	Bienes Derivados de Embargos, Decomisos, Aseguramientos y Dación en Pago	\$1,770,379.00	48,053,237.00	0.00	\$49,823,616.00
1194	Adquisición con Fondos de Terceros	\$0.00	0.00	0.00	\$0.00
12	Activo No Circulante	\$38,376,330,622.87	16,137,553,499.03	16,150,112,437.09	\$38,363,771,684.81
121	Inversiones Financieras a Largo Plazo	\$96,755,819.58	13,981,620,356.79	13,790,753,924.65	\$287,622,251.72
1211	Inversiones a Largo Plazo	\$0.00	0.00	0.00	\$0.00
1212	Títulos y Valores a Largo Plazo	\$0.00	0.00	0.00	\$0.00
1213	Fideicomisos, Mandatos y Contratos Análogos	\$71,605,819.58	13,981,620,356.79	13,790,753,924.65	\$262,472,251.72
1214	Participaciones y Aportaciones de Capital	\$25,150,000.00	0.00	0.00	\$25,150,000.00
122	Derechos a Recibir Efectivo o Equivalentes a Largo Plazo	\$0.00	0.00	0.00	\$0.00
1221	Documentos por Cobrar a Largo Plazo	\$0.00	0.00	0.00	\$0.00
1222	Deudores Diversos a Largo Plazo	\$0.00	0.00	0.00	\$0.00
1223	Ingresos por Recuperar a Largo Plazo	\$0.00	0.00	0.00	\$0.00
1224	Préstamos Otorgados a Largo Plazo	\$0.00	0.00	0.00	\$0.00
1229	Otros Derechos a Recibir Efectivo o Equivalentes a Largo Plazo	\$0.00	0.00	0.00	\$0.00
123	Bienes Inmuebles, Infraestructura y Construcciones en Proceso	\$27,063,721,442.67	1,836,260,438.11	1,778,158,659.57	\$27,121,823,221.21
1231	Terrenos	\$16,589,566,492.53	11,860,406.12	17,762,916.12	\$16,583,663,982.53
1232	Viviendas	\$0.00	0.00	0.00	\$0.00
1233	Edificios no Habitacionales	\$8,792,110,790.91	0.00	9,548,098.80	\$8,782,562,692.11
1234	Infraestructura	\$0.00	0.00	0.00	\$0.00
1235	Construcciones en Proceso en Bienes de Dominio Público	\$577,472.39	1,750,270,172.26	1,750,847,644.65	\$0.00
1236	Construcciones en Proceso en Bienes Propios	\$1,681,466,686.84	74,129,859.73	0.00	\$1,755,596,546.57
1239	Otros Bienes Inmuebles	\$0.00	0.00	0.00	\$0.00
124	Bienes Muebles	\$2,793,420,067.13	240,910,201.11	80,857,852.74	\$2,953,472,415.50
1241	Mobiliario y Equipo de Administración	\$753,457,424.16	13,909,528.04	12,777,979.21	\$754,588,972.99
1242	Mobiliario y Equipo Educacional y Recreativo	\$161,001,404.58	6,231,982.76	649,492.57	\$166,583,894.77
1243	Equipo e Instrumental Médico y de Laboratorio	\$44,479,546.27	4,558,197.06	1,807,415.72	\$47,230,327.61
1244	Vehículos y Equipo de Transporte	\$1,145,067,436.71	164,043,273.88	47,972,071.84	\$1,261,138,638.75
1245	Equipo de Defensa y Seguridad	\$134,113,169.85	33,020,940.23	12,419,329.64	\$154,714,780.44
1246	Maquinaria, Otros Equipos y Herramientas	\$535,805,881.56	18,635,379.14	5,231,563.76	\$549,209,696.94
1247	Colecciones, Obras de Arte y Objetos Valiosos	\$19,495,204.00	510,900.00	0.00	\$20,006,104.00
1248	Activos Biológicos	\$0.00	0.00	0.00	\$0.00
125	Activos Intangibles	\$732,585,969.84	28,254,424.85	93,861,264.37	\$666,979,130.32




Gobierno del Estado de Coahuila de Zaragoza
Secretaría de Finanzas
Balanza de Comprobación
DEL 1 DE ENERO AL 30 DE SEPTIEMBRE DE 2023
(PESOS)

Estado de Coahuila

Nivel 4

CUENTA	DESCRIPCIÓN	SALDO INICIAL	DEBE	HABER	SALDO FINAL
1251	Software	\$523,168,223.26	11,246,770.72	38,560,300.58	\$495,854,693.40
1252	Patentes, Marcas y Derechos	\$0.00	0.00	0.00	\$0.00
1253	Concesiones y Franquicias	\$0.00	0.00	0.00	\$0.00
1254	Licencias	\$209,325,930.25	17,007,654.13	55,300,963.79	\$171,032,620.59
1259	Otros Activos Intangibles	\$91,816.33	0.00	0.00	\$91,816.33
126	Depreciación, Deterioro y Amortización Acumulada de Bienes	-\$1,509,101,831.54	15,368,688.27	400,343,848.12	-\$1,894,076,991.39
1261	Depreciación Acumulada de Bienes Inmuebles	-\$275,632,673.30	149,666.45	206,350,338.85	-\$481,833,345.70
1262	Depreciación Acumulada de Infraestructura	\$0.00	0.00	0.00	\$0.00
1263	Depreciación Acumulada de Bienes Muebles	-\$1,140,630,108.52	5,098,030.36	156,117,734.93	-\$1,291,649,813.09
1264	Deterioro Acumulado de Activos Biológicos	\$0.00	0.00	0.00	\$0.00
1265	Amortización Acumulada de Activos Intangibles	-\$92,839,049.72	10,120,991.46	37,875,774.34	-\$120,593,832.60
127	Activos Diferidos	\$391,427,171.26	383,959.45	1,313,542.40	\$390,497,588.31
1271	Estudios, Formulación y Evaluación de Proyectos	\$389,062,795.10	383,959.45	0.00	\$389,446,754.55
1272	Derechos Sobre Bienes en Régimen de Arrendamiento Financiero	\$0.00	0.00	0.00	\$0.00
1273	Gastos Pagados por Adelantado a Largo Plazo	\$2,364,376.16	0.00	1,313,542.40	\$1,050,833.76
1274	Anticipos a Largo Plazo	\$0.00	0.00	0.00	\$0.00
1275	Beneficios al Retiro de Empleados Pagados por Adelantado	\$0.00	0.00	0.00	\$0.00
1279	Otros Activos Diferidos	\$0.00	0.00	0.00	\$0.00
128	Estimación por Pérdida o Deterioro de Activos no Circulantes	\$0.00	0.00	0.00	\$0.00
1281	Estimaciones por Pérdida de Cuentas Incobrables de Documentos por Cobrar a Largo Plazo	\$0.00	0.00	0.00	\$0.00
1282	Estimaciones por Pérdida de Cuentas Incobrables de Deudores Diversos por Cobrar a Largo Plazo	\$0.00	0.00	0.00	\$0.00
1283	Estimaciones por Pérdida de Cuentas Incobrables de Ingresos por Cobrar a Largo Plazo	\$0.00	0.00	0.00	\$0.00
1284	Estimaciones por Pérdida de Cuentas Incobrables de Préstamos Otorgados a Largo Plazo	\$0.00	0.00	0.00	\$0.00
1289	Estimaciones por Pérdida de Otras Cuentas Incobrables a Largo Plazo	\$0.00	0.00	0.00	\$0.00
129	Otros Activos no Circulantes	\$8,807,521,983.93	34,755,430.45	4,823,345.24	\$8,837,454,069.14
1291	Bienes en Concesión	\$258,528,960.20	0.00	0.00	\$258,528,960.20
1292	Bienes en Arrendamiento Financiero	\$0.00	0.00	0.00	\$0.00
1293	Bienes en Comodato	\$8,548,993,023.73	34,755,430.45	4,823,345.24	\$8,578,925,108.94
2	PASIVO	\$43,342,733,035.57	39,006,970,024.94	34,208,513,441.42	\$38,544,276,452.05
21	Pasivo Circulante	\$7,159,227,197.46	38,901,906,580.99	34,208,513,441.42	\$2,465,834,057.89
211	Cuentas por Pagar a Corto Plazo	\$3,075,444,418.93	34,167,804,393.02	33,191,208,431.18	\$2,098,848,457.09
2111	Servicios Personales por Pagar a Corto Plazo	\$115,259,519.89	4,766,990,874.67	4,658,349,604.11	\$6,618,249.33
2112	Proveedores por Pagar a Corto Plazo	\$413,530,978.65	3,311,408,481.93	2,959,219,192.97	\$61,341,689.69
2113	Contratistas por Obras Públicas por Pagar a Corto Plazo	\$269,999,608.47	449,294,267.90	332,308,969.01	\$153,014,329.58
2114	Participaciones y Aportaciones por Pagar a Corto Plazo	\$0.00	7,602,250,311.10	7,602,250,311.10	\$0.00




Gobierno del Estado de Coahuila de Zaragoza
Secretaría de Finanzas
Balanza de Comprobación
DEL 1 DE ENERO AL 30 DE SEPTIEMBRE DE 2023
(PESOS)

Estado de Coahuila

Nivel 4

CUENTA	DESCRIPCIÓN	SALDO INICIAL	DEBE	HABER	SALDO FINAL
2115	Transferencias Otorgadas por Pagar a Corto Plazo	\$476,055,613.89	12,454,493,958.96	12,107,621,617.85	\$129,183,272.78
2116	Intereses, Comisiones y Otros Gastos de la Deuda Pública por Pagar a Corto Plazo	\$40,600.00	556,800.00	516,200.00	\$0.00
2117	Retenciones y Contribuciones por Pagar a Corto Plazo	\$391,873,745.40	2,996,536,835.37	3,245,003,350.09	\$640,340,260.12
2118	Devoluciones de la Ley de Ingresos por Pagar a Corto Plazo	\$3,577,161.43	3,647,726.04	3,683,901.06	\$3,613,336.45
2119	Otras Cuentas por Pagar a Corto Plazo	\$1,405,107,191.20	2,582,625,137.05	2,282,255,264.99	\$1,104,737,319.14
212	Documentos por Pagar a Corto Plazo	\$0.00	0.00	0.00	\$0.00
2121	Documentos Comerciales por Pagar a Corto Plazo	\$0.00	0.00	0.00	\$0.00
2122	Documentos con Contratistas por Obras Públicas por Pagar a Corto Plazo	\$0.00	0.00	0.00	\$0.00
2129	Otros Documentos por Pagar a Corto Plazo	\$0.00	0.00	0.00	\$0.00
213	Porción a Corto Plazo de la Deuda Pública a Largo Plazo	\$3,259,089,897.11	3,693,808,505.36	555,063,443.95	\$120,344,835.70
2131	Porción a Corto Plazo de la Deuda Pública	\$3,259,089,897.11	3,693,808,505.36	555,063,443.95	\$120,344,835.70
2132	Porción a Corto Plazo de la Deuda Pública Externa	\$0.00	0.00	0.00	\$0.00
2133	Porción a Corto Plazo de Arrendamiento Financiero	\$0.00	0.00	0.00	\$0.00
214	Títulos y Valores a Corto Plazo	\$0.00	0.00	0.00	\$0.00
2141	Títulos y Valores de la Deuda Pública Interna a Corto Plazo	\$0.00	0.00	0.00	\$0.00
2142	Títulos y Valores de la Deuda Pública Externa a Corto Plazo	\$0.00	0.00	0.00	\$0.00
215	Pasivos Diferidos a Corto Plazo	\$0.00	0.00	0.00	\$0.00
2151	Ingresos Cobrados por Adelantado a Corto Plazo	\$0.00	0.00	0.00	\$0.00
2152	Intereses Cobrados por Adelantado a Corto Plazo	\$0.00	0.00	0.00	\$0.00
2159	Otros Pasivos Diferidos a Corto Plazo	\$0.00	0.00	0.00	\$0.00
216	Fondos y Bienes de Terceros en Garantía y/o Administración a Corto Plazo	\$5,059,432.72	644,449.00	0.00	\$4,414,983.72
2161	Fondos en Garantía a Corto Plazo	\$5,059,432.72	644,449.00	0.00	\$4,414,983.72
2162	Fondos en Administración a Corto Plazo	\$0.00	0.00	0.00	\$0.00
2163	Fondos Contingentes a Corto Plazo	\$0.00	0.00	0.00	\$0.00
2164	Fondos de Fideicomisos, Mandatos y Contratos Análogos a Corto Plazo	\$0.00	0.00	0.00	\$0.00
2165	Otros Fondos de Terceros en Garantía y/o Administración a Corto Plazo	\$0.00	0.00	0.00	\$0.00
2166	Valores y Bienes en Garantía a Corto Plazo	\$0.00	0.00	0.00	\$0.00
217	Provisiones a Corto Plazo	\$514,764,824.24	393,770,293.92	43,889,146.64	\$164,883,676.96
2171	Provisión para Demandas y Juicios a Corto Plazo	\$0.00	0.00	0.00	\$0.00
2172	Provisión para Contingencias a Corto Plazo	\$0.00	0.00	0.00	\$0.00
2179	Otras Provisiones a Corto Plazo	\$514,764,824.24	393,770,293.92	43,889,146.64	\$164,883,676.96
219	Otros Pasivos a Corto Plazo	\$304,868,624.46	645,878,939.69	418,352,419.65	\$77,342,104.42
2191	Ingresos por Clasificar	\$304,868,624.46	255,482,490.69	27,955,970.65	\$77,342,104.42
2192	Recaudación por Participar	\$0.00	390,396,449.00	390,396,449.00	\$0.00
2199	Otros Pasivos Circulantes	\$0.00	0.00	0.00	\$0.00




Gobierno del Estado de Coahuila de Zaragoza
Secretaría de Finanzas
Balanza de Comprobación
DEL 1 DE ENERO AL 30 DE SEPTIEMBRE DE 2023
(PESOS)

Estado de Coahuila

Nivel 4

CUENTA	DESCRIPCIÓN	SALDO INICIAL	DEBE	HABER	SALDO FINAL
22	Pasivo No Circulante	\$36,183,505,838.11	105,063,443.95	0.00	\$36,078,442,394.16
221	Cuentas por Pagar a Largo Plazo	\$0.00	0.00	0.00	\$0.00
2211	Proveedores por Pagar a Largo Plazo	\$0.00	0.00	0.00	\$0.00
2212	Contratistas por Obras Públicas por Pagar a Largo Plazo	\$0.00	0.00	0.00	\$0.00
222	Documentos por Pagar a Largo Plazo	\$0.00	0.00	0.00	\$0.00
2221	Documentos Comerciales por Pagar a Largo Plazo	\$0.00	0.00	0.00	\$0.00
2222	Documentos con Contratistas por Obras Públicas por Pagar a Largo Plazo	\$0.00	0.00	0.00	\$0.00
2229	Otros Documentos por Pagar a Largo Plazo	\$0.00	0.00	0.00	\$0.00
223	Deuda Pública a Largo Plazo	\$36,183,505,838.11	105,063,443.95	0.00	\$36,078,442,394.16
2231	Títulos y Valores de la Deuda Pública Interna a Largo Plazo	\$0.00	0.00	0.00	\$0.00
2232	Títulos y Valores de la Deuda Pública Externa a Largo Plazo	\$0.00	0.00	0.00	\$0.00
2233	Préstamos de la Deuda Pública Interna por Pagar a Largo Plazo	\$36,183,505,838.11	105,063,443.95	0.00	\$36,078,442,394.16
2234	Préstamos de la Deuda Pública Externa por Pagar a Largo Plazo	\$0.00	0.00	0.00	\$0.00
2235	Arrendamiento Financiero por Pagar a Largo Plazo	\$0.00	0.00	0.00	\$0.00
224	Pasivos Diferidos a Largo Plazo	\$0.00	0.00	0.00	\$0.00
2241	Créditos Diferidos a Largo Plazo	\$0.00	0.00	0.00	\$0.00
2242	Intereses Cobrados por Adelantado a Largo Plazo	\$0.00	0.00	0.00	\$0.00
2249	Otros Pasivos Diferidos a Largo Plazo	\$0.00	0.00	0.00	\$0.00
225	Fondos y Bienes de Terceros en Garantía y/o Administración a Largo Plazo	\$0.00	0.00	0.00	\$0.00
2251	Fondos en Garantía a Largo Plazo	\$0.00	0.00	0.00	\$0.00
2252	Fondos en Administración a Largo Plazo	\$0.00	0.00	0.00	\$0.00
2253	Fondos Contingentes a Largo Plazo	\$0.00	0.00	0.00	\$0.00
2254	Fondos de Fideicomisos, Mandatos y Contratos Análogos a Largo Plazo	\$0.00	0.00	0.00	\$0.00
2255	Otros Fondos de Terceros en Garantía y/o Administración a Largo Plazo	\$0.00	0.00	0.00	\$0.00
2256	Valores y Bienes en Garantía a Largo Plazo	\$0.00	0.00	0.00	\$0.00
226	Provisiones a Largo Plazo	\$0.00	0.00	0.00	\$0.00
2261	Provisión para Demandas y Juicios a Largo Plazo	\$0.00	0.00	0.00	\$0.00
2262	Provisión para Pensiones a Largo Plazo	\$0.00	0.00	0.00	\$0.00
2263	Provisión para Contingencias a Largo Plazo	\$0.00	0.00	0.00	\$0.00
2269	Otras Provisiones a Largo Plazo	\$0.00	0.00	0.00	\$0.00
3	HACIENDA PÚBLICA/ PATRIMONIO	-\$1,124,046,873.73	43,751,004,250.26	48,477,538,667.53	\$3,602,487,543.54
31	Hacienda Pública/Patrimonio Contribuido	\$65,045,608.25	0.00	382,500.00	\$65,428,108.25
311	Aportaciones	\$0.00	0.00	382,500.00	\$382,500.00
312	Donaciones de Capital	\$65,045,608.25	0.00	0.00	\$65,045,608.25
313	Actualización de la Hacienda Pública/Patrimonio	\$0.00	0.00	0.00	\$0.00




Gobierno del Estado de Coahuila de Zaragoza
Secretaría de Finanzas
Balanza de Comprobación
DEL 1 DE ENERO AL 30 DE SEPTIEMBRE DE 2023
(PESOS)

Estado de Coahuila

Nivel 4

CUENTA	DESCRIPCIÓN	SALDO INICIAL	DEBE	HABER	SALDO FINAL
32	Hacienda Pública /Patrimonio Generado	-\$1,189,092,481.98	43,751,004,250.26	48,477,156,167.53	\$3,537,059,435.29
321	Resultados del Ejercicio (Ahorro/ Desahorro)	\$0.00	43,168,468,799.17	47,646,641,331.29	\$4,478,172,532.12
322	Resultados de Ejercicios Anteriores	-\$34,871,843,550.12	1,993,022.96	75,000.64	-\$34,873,761,572.44
323	Revalúos	\$16,318,715,555.93	25,000,000.00	20,077,063.77	\$16,313,792,619.70
3231	Revalúo de Bienes Inmuebles	\$16,318,715,555.93	25,000,000.00	20,077,063.77	\$16,313,792,619.70
3232	Revalúo de Bienes Muebles	\$0.00	0.00	0.00	\$0.00
3233	Revalúo de Bienes Intangibles	\$0.00	0.00	0.00	\$0.00
3239	Otros Revalúos	\$0.00	0.00	0.00	\$0.00
324	Reservas	\$0.00	0.00	0.00	\$0.00
3241	Reservas de Patrimonio	\$0.00	0.00	0.00	\$0.00
3242	Reservas Territoriales	\$0.00	0.00	0.00	\$0.00
3243	Reservas por Contingencias	\$0.00	0.00	0.00	\$0.00
325	Rectificaciones de Resultados de Ejercicios Anteriores	\$17,364,035,512.21	555,542,428.13	810,362,771.83	\$17,618,855,855.91
3251	Cambios en Políticas Contables	-\$431,408,685.19	254,872.97	176,403.56	-\$431,487,154.60
3252	Cambios por Errores Contables	\$17,795,444,197.40	555,287,555.16	810,186,368.27	\$18,050,343,010.51
33	Exceso o Insuficiencia en la Actualización de la Hacienda Pública/Patrimonio	\$0.00	0.00	0.00	\$0.00
331	Resultado por Posición Monetaria	\$0.00	0.00	0.00	\$0.00
332	Resultado por Tenencia de Activos no Monetarios	\$0.00	0.00	0.00	\$0.00
4	INGRESOS Y OTROS BENEFICIOS	\$0.00	47,196,641,331.29	47,196,641,331.29	\$0.00
41	Ingresos de Gestión	\$0.00	7,795,292,891.43	7,795,292,891.43	\$0.00
411	Impuestos	\$0.00	3,859,428,057.99	3,859,428,057.99	\$0.00
4111	Impuestos Sobre los Ingresos	\$0.00	29,049,912.00	29,049,912.00	\$0.00
4112	Impuestos Sobre el Patrimonio	\$0.00	0.00	0.00	\$0.00
4113	Impuestos Sobre la Producción, el Consumo y las Transacciones	\$0.00	857,981,900.71	857,981,900.71	\$0.00
4114	Impuestos al Comercio Exterior	\$0.00	634.00	634.00	\$0.00
4115	Impuestos Sobre Nóminas y Asimilables	\$0.00	2,690,239,586.81	2,690,239,586.81	\$0.00
4116	Impuestos Ecológicos	\$0.00	35,061,490.00	35,061,490.00	\$0.00
4117	Accesorios de Impuestos	\$0.00	245,613,976.17	245,613,976.17	\$0.00
4118	Impuestos no Comprendidos en la Ley de Ingresos Vigente, Causados en Ejercicios Fiscales Anteriores	\$0.00	1,480,558.30	1,480,558.30	\$0.00
4119	Pendientes de Liquidación o Pago Otros Impuestos	\$0.00	0.00	0.00	\$0.00
412	Cuotas y Aportaciones de Seguridad Social	\$0.00	0.00	0.00	\$0.00
4121	Aportaciones para Fondos de Vivienda	\$0.00	0.00	0.00	\$0.00
4122	Cuotas para la Seguridad Social	\$0.00	0.00	0.00	\$0.00
4123	Cuotas de Ahorro para el Retiro	\$0.00	0.00	0.00	\$0.00




Gobierno del Estado de Coahuila de Zaragoza
Secretaría de Finanzas
Balanza de Comprobación
DEL 1 DE ENERO AL 30 DE SEPTIEMBRE DE 2023
(PESOS)

Estado de Coahuila

Nivel 4

CUENTA	DESCRIPCIÓN	SALDO INICIAL	DEBE	HABER	SALDO FINAL
4124	Accesorios de Cuotas y Aportaciones de Seguridad Social	\$0.00	0.00	0.00	\$0.00
4129	Otras Cuotas y Aportaciones para la Seguridad Social	\$0.00	0.00	0.00	\$0.00
413	Contribuciones de Mejoras	\$0.00	13,267,064.13	13,267,064.13	\$0.00
4131	Contribuciones de Mejoras por Obras Públicas	\$0.00	13,267,064.13	13,267,064.13	\$0.00
4132	Contribuciones de Mejoras no Comprendidas en la Ley de Ingresos Vigente, Causadas en Ejercicios Fiscales Anteriores Pendientes de Liquidación o Pago	\$0.00	0.00	0.00	\$0.00
414	Derechos	\$0.00	3,664,663,306.44	3,664,663,306.44	\$0.00
4141	Derechos por el Uso, Goce, Aprovechamiento o Explotación de Bienes de Dominio Público	\$0.00	539,145.00	539,145.00	\$0.00
4143	Derechos por Prestación de Servicios	\$0.00	3,569,211,210.20	3,569,211,210.20	\$0.00
4144	Accesorios de Derechos	\$0.00	94,912,951.24	94,912,951.24	\$0.00
4145	Derechos no Comprendidos en la Ley de Ingresos Vigente, Causados en Ejercicios Fiscales Anteriores Pendientes de Liquidación o Pago	\$0.00	0.00	0.00	\$0.00
4149	Otros Derechos	\$0.00	0.00	0.00	\$0.00
415	Productos	\$0.00	216,577,528.87	216,577,528.87	\$0.00
4151	Productos	\$0.00	216,577,528.87	216,577,528.87	\$0.00
4154	Productos no Comprendidos en la Ley de Ingresos Vigente, Causados en Ejercicios Fiscales Anteriores Pendientes de Liquidación o Pago	\$0.00	0.00	0.00	\$0.00
416	Aprovechamientos	\$0.00	41,356,934.00	41,356,934.00	\$0.00
4162	Multas	\$0.00	16,210,007.07	16,210,007.07	\$0.00
4163	Indemnizaciones	\$0.00	0.00	0.00	\$0.00
4164	Reintegros	\$0.00	0.00	0.00	\$0.00
4165	Aprovechamientos Provenientes de Obras Públicas	\$0.00	0.00	0.00	\$0.00
4166	Aprovechamientos no Comprendidos en la Ley de Ingresos Vigente, Causados en Ejercicios Fiscales Anteriores Pendientes de Liquidación o Pago	\$0.00	0.00	0.00	\$0.00
4168	Accesorios de Aprovechamientos	\$0.00	0.00	0.00	\$0.00
4169	Otros Aprovechamientos	\$0.00	25,146,926.93	25,146,926.93	\$0.00
417	Ingresos por Venta de Bienes y Prestación de Servicios	\$0.00	0.00	0.00	\$0.00
4171	Ingresos por Venta de Bienes y Prestación de Servicios de Instituciones Públicas de Seguridad Social	\$0.00	0.00	0.00	\$0.00
4172	Ingresos por Venta de Bienes y Prestación de Servicios de Empresas Productivas del Estado	\$0.00	0.00	0.00	\$0.00
4173	Ingresos por Venta de Bienes y Prestación de Servicios de Entidades Paraestatales y Fideicomisos No Empresariales y No Financieros	\$0.00	0.00	0.00	\$0.00
4174	Ingresos por Venta de Bienes y Prestación de Servicios de Entidades Paraestatales Empresariales No Financieras con Participación Estatal Mayoritaria	\$0.00	0.00	0.00	\$0.00
4175	Ingresos por Venta de Bienes y Prestación de Servicios de Entidades Paraestatales Empresariales Financieras Monetarias con Participación Estatal Mayoritaria	\$0.00	0.00	0.00	\$0.00
4176	Ingresos por Venta de Bienes y Prestación de Servicios de Entidades Paraestatales Empresariales Financieras No Monetarias con Participación Estatal Mayoritaria	\$0.00	0.00	0.00	\$0.00
4177	Ingresos por Venta de Bienes y Prestación de Servicios de Fideicomisos Financieros Públicos con Participación Estatal Mayoritaria	\$0.00	0.00	0.00	\$0.00




Gobierno del Estado de Coahuila de Zaragoza
Secretaría de Finanzas
Balanza de Comprobación
DEL 1 DE ENERO AL 30 DE SEPTIEMBRE DE 2023
(PESOS)

Estado de Coahuila

Nivel 4

CUENTA	DESCRIPCIÓN	SALDO INICIAL	DEBE	HABER	SALDO FINAL
4178	Ingresos por Venta de Bienes y Prestación de Servicios de los Poderes Legislativo y Judicial, y de los Órganos Autónomos	\$0.00	0.00	0.00	\$0.00
42	Participaciones, Aportaciones, Convenios, Incentivos Derivados de la Colaboración Fiscal, Fondos Distintos de Aportaciones, Transferencias, Asignaciones, Subsidios y Subvenciones, y Pensiones y Jubilaciones	\$0.00	39,401,348,439.86	39,401,348,439.86	\$0.00
421	Participaciones, Aportaciones, Convenios, Incentivos Derivados de la Colaboración Fiscal y Fondos Distintos de Aportaciones	\$0.00	39,401,348,439.86	39,401,348,439.86	\$0.00
4211	Participaciones	\$0.00	20,469,634,707.44	20,469,634,707.44	\$0.00
4212	Aportaciones	\$0.00	12,980,098,607.25	12,980,098,607.25	\$0.00
4213	Convenios	\$0.00	5,071,783,675.52	5,071,783,675.52	\$0.00
4214	Incentivos Derivados de la Colaboración Fiscal	\$0.00	820,789,076.95	820,789,076.95	\$0.00
4215	Fondos Distintos de Aportaciones	\$0.00	59,042,372.70	59,042,372.70	\$0.00
422	Transferencias, Asignaciones, Subsidios y Subvenciones, y Pensiones y Jubilaciones	\$0.00	0.00	0.00	\$0.00
4221	Transferencias y Asignaciones	\$0.00	0.00	0.00	\$0.00
4223	Subsidios y Subvenciones	\$0.00	0.00	0.00	\$0.00
4225	Pensiones y Jubilaciones	\$0.00	0.00	0.00	\$0.00
4227	Transferencias del Fondo Mexicano del Petróleo para la Estabilización y el Desarrollo	\$0.00	0.00	0.00	\$0.00
43	Otros Ingresos y Beneficios	\$0.00	0.00	0.00	\$0.00
431	Ingresos Financieros	\$0.00	0.00	0.00	\$0.00
4311	Intereses Ganados de Títulos, Valores y demás Instrumentos Financieros	\$0.00	0.00	0.00	\$0.00
4319	Otros Ingresos Financieros	\$0.00	0.00	0.00	\$0.00
432	Incremento por Variación de Inventarios	\$0.00	0.00	0.00	\$0.00
4321	Incremento por Variación de Inventarios de Mercancías para Venta	\$0.00	0.00	0.00	\$0.00
4322	Incremento por Variación de Inventarios de Mercancías Terminadas	\$0.00	0.00	0.00	\$0.00
4323	Incremento por Variación de Inventarios de Mercancías en Proceso de Elaboración	\$0.00	0.00	0.00	\$0.00
4324	Incremento por Variación de Inventarios de Materias Primas, Materiales y Suministros para Producción	\$0.00	0.00	0.00	\$0.00
4325	Incremento por Variación de Almacén de Materias Primas, Materiales y Suministros de Consumo	\$0.00	0.00	0.00	\$0.00
433	Disminución del Exceso de Estimaciones por Pérdida o Deterioro u Obsolescencia	\$0.00	0.00	0.00	\$0.00
4331	Disminución del Exceso de Estimaciones por Pérdida o Deterioro u Obsolescencia	\$0.00	0.00	0.00	\$0.00
434	Disminución del Exceso de Provisiones	\$0.00	0.00	0.00	\$0.00
4341	Disminución del Exceso de Provisiones	\$0.00	0.00	0.00	\$0.00
439	Otros Ingresos y Beneficios Varios	\$0.00	0.00	0.00	\$0.00
4392	Bonificaciones y Descuentos Obtenidos	\$0.00	0.00	0.00	\$0.00
4393	Diferencias por Tipo de Cambio a Favor	\$0.00	0.00	0.00	\$0.00
4394	Diferencias de Cotizaciones a Favor en Valores Negociables	\$0.00	0.00	0.00	\$0.00
4395	Resultado por Posición Monetaria	\$0.00	0.00	0.00	\$0.00
4396	Utilidades por Participación Patrimonial	\$0.00	0.00	0.00	\$0.00




Gobierno del Estado de Coahuila de Zaragoza
Secretaría de Finanzas
Balanza de Comprobación
DEL 1 DE ENERO AL 30 DE SEPTIEMBRE DE 2023
(PESOS)

Estado de Coahuila

Nivel 4

CUENTA	DESCRIPCIÓN	SALDO INICIAL	DEBE	HABER	SALDO FINAL
4397	Diferencias por Reestructuración de Deuda Pública a Favor	\$0.00	0.00	0.00	\$0.00
4399	Otros Ingresos y Beneficios Varios	\$0.00	0.00	0.00	\$0.00
5	GASTOS Y OTRAS PÉRDIDAS	\$0.00	42,718,468,799.17	42,718,468,799.17	\$0.00
51	Gastos de Funcionamiento	\$0.00	14,298,417,156.55	14,298,417,156.55	\$0.00
511	Servicios Personales	\$0.00	11,579,873,111.15	11,579,873,111.15	\$0.00
5111	Remuneraciones al Personal de Carácter Permanente	\$0.00	4,667,699,032.99	4,667,699,032.99	\$0.00
5112	Remuneraciones al Personal de Carácter Transitorio	\$0.00	132,310,793.25	132,310,793.25	\$0.00
5113	Remuneraciones Adicionales y Especiales	\$0.00	2,998,086,513.65	2,998,086,513.65	\$0.00
5114	Seguridad Social	\$0.00	2,336,798,389.89	2,336,798,389.89	\$0.00
5115	Otras Prestaciones Sociales y Económicas	\$0.00	1,046,808,867.36	1,046,808,867.36	\$0.00
5116	Pago de Estímulos a Servidores Públicos	\$0.00	398,169,514.01	398,169,514.01	\$0.00
512	Materiales y Suministros	\$0.00	719,412,078.40	719,412,078.40	\$0.00
5121	Materiales de Administración, Emisión de Documentos y Artículos Oficiales	\$0.00	353,291,865.71	353,291,865.71	\$0.00
5122	Alimentos y Utensilios	\$0.00	117,741,809.73	117,741,809.73	\$0.00
5123	Materias Primas y Materiales de Producción y Comercialización	\$0.00	13,150.05	13,150.05	\$0.00
5124	Materiales y Artículos de Construcción y de Reparación	\$0.00	5,241,381.45	5,241,381.45	\$0.00
5125	Productos Químicos, Farmacéuticos y de Laboratorio	\$0.00	12,667,114.16	12,667,114.16	\$0.00
5126	Combustibles, Lubricantes y Aditivos	\$0.00	188,932,982.57	188,932,982.57	\$0.00
5127	Vestuario, Blancos, Prendas de Protección y Artículos Deportivos	\$0.00	28,830,844.00	28,830,844.00	\$0.00
5128	Materiales y Suministros para Seguridad	\$0.00	1,965,880.19	1,965,880.19	\$0.00
5129	Herramientas, Refacciones y Accesorios Menores	\$0.00	10,727,050.54	10,727,050.54	\$0.00
513	Servicios Generales	\$0.00	1,999,131,967.00	1,999,131,967.00	\$0.00
5131	Servicios Básicos	\$0.00	250,880,943.86	250,880,943.86	\$0.00
5132	Servicios de Arrendamiento	\$0.00	68,934,521.09	68,934,521.09	\$0.00
5133	Servicios Profesionales, Científicos y Técnicos y Otros Servicios	\$0.00	235,683,738.33	235,683,738.33	\$0.00
5134	Servicios Financieros, Bancarios y Comerciales	\$0.00	52,508,030.98	52,508,030.98	\$0.00
5135	Servicios de Instalación, Reparación, Mantenimiento y Conservación	\$0.00	425,564,383.18	425,564,383.18	\$0.00
5136	Servicios de Comunicación Social y Publicidad	\$0.00	741,336,503.51	741,336,503.51	\$0.00
5137	Servicios de Traslado y Viáticos	\$0.00	39,662,530.02	39,662,530.02	\$0.00
5138	Servicios Oficiales	\$0.00	55,649,924.33	55,649,924.33	\$0.00
5139	Otros Servicios Generales	\$0.00	128,911,391.70	128,911,391.70	\$0.00
52	Transferencias, Asignaciones, Subsidios y Otras Ayudas	\$0.00	14,717,780,182.82	14,717,780,182.82	\$0.00
521	Transferencias Internas y Asignaciones al Sector Público	\$0.00	9,413,996,667.18	9,413,996,667.18	\$0.00
5211	Asignaciones al Sector Público	\$0.00	9,391,793,575.68	9,391,793,575.68	\$0.00
5212	Transferencias Internas al Sector Público	\$0.00	22,203,091.50	22,203,091.50	\$0.00




Gobierno del Estado de Coahuila de Zaragoza
Secretaría de Finanzas
Balanza de Comprobación
DEL 1 DE ENERO AL 30 DE SEPTIEMBRE DE 2023
(PESOS)

Estado de Coahuila

Nivel 4

CUENTA	DESCRIPCIÓN	SALDO INICIAL	DEBE	HABER	SALDO FINAL
522	Transferencias al Resto del Sector Público	\$0.00	0.00	0.00	\$0.00
5221	Transferencias a Entidades Paraestatales	\$0.00	0.00	0.00	\$0.00
5222	Transferencias a Entidades Federativas y Municipios	\$0.00	0.00	0.00	\$0.00
523	Subsidios y Subvenciones	\$0.00	2,351,714,531.61	2,351,714,531.61	\$0.00
5231	Subsidios	\$0.00	2,351,714,531.61	2,351,714,531.61	\$0.00
5232	Subvenciones	\$0.00	0.00	0.00	\$0.00
524	Ayudas Sociales	\$0.00	2,319,253,328.21	2,319,253,328.21	\$0.00
5241	Ayudas Sociales a Personas	\$0.00	2,203,050,569.59	2,203,050,569.59	\$0.00
5242	Becas	\$0.00	18,050,691.89	18,050,691.89	\$0.00
5243	Ayudas Sociales a Instituciones	\$0.00	98,152,066.73	98,152,066.73	\$0.00
5244	Ayudas Sociales por Desastres Naturales y Otros Siniestros	\$0.00	0.00	0.00	\$0.00
525	Pensiones y Jubilaciones	\$0.00	629,904,431.77	629,904,431.77	\$0.00
5251	Pensiones	\$0.00	629,904,431.77	629,904,431.77	\$0.00
5252	Jubilaciones	\$0.00	0.00	0.00	\$0.00
5259	Otras Pensiones y Jubilaciones	\$0.00	0.00	0.00	\$0.00
526	Transferencias a Fideicomisos, Mandatos y Contratos Análogos	\$0.00	2,911,224.05	2,911,224.05	\$0.00
5261	Transferencias a Fideicomisos, Mandatos y Contratos Análogos al Gobierno	\$0.00	2,161,224.05	2,161,224.05	\$0.00
5262	Transferencias a Fideicomisos, Mandatos y Contratos Análogos a Entidades Paraestatales	\$0.00	750,000.00	750,000.00	\$0.00
527	Transferencias a la Seguridad Social	\$0.00	0.00	0.00	\$0.00
5271	Transferencias por Obligaciones de Ley	\$0.00	0.00	0.00	\$0.00
528	Donativos	\$0.00	0.00	0.00	\$0.00
5281	Donativos a Instituciones sin Fines de Lucro	\$0.00	0.00	0.00	\$0.00
5282	Donativos a Entidades Federativas y Municipios	\$0.00	0.00	0.00	\$0.00
5283	Donativos a Fideicomiso, Mandatos y Contratos Análogos Privados	\$0.00	0.00	0.00	\$0.00
5284	Donativos a Fideicomiso, Mandatos y Contratos Análogos Estatales	\$0.00	0.00	0.00	\$0.00
5285	Donativos Internacionales	\$0.00	0.00	0.00	\$0.00
529	Transferencias al Exterior	\$0.00	0.00	0.00	\$0.00
5291	Transferencias al Exterior a Gobiernos Extranjeros y Organismos Internacionales	\$0.00	0.00	0.00	\$0.00
5292	Transferencias al Sector Privado Externo	\$0.00	0.00	0.00	\$0.00
53	Participaciones y Aportaciones	\$0.00	7,854,327,876.89	7,854,327,876.89	\$0.00
531	Participaciones	\$0.00	5,130,923,723.44	5,130,923,723.44	\$0.00
5311	Participaciones de la Federación a Entidades Federativas y Municipios	\$0.00	4,205,062,083.15	4,205,062,083.15	\$0.00
5312	Participaciones de las Entidades Federativas a los Municipios	\$0.00	925,861,640.29	925,861,640.29	\$0.00
532	Aportaciones	\$0.00	2,723,404,153.45	2,723,404,153.45	\$0.00
5321	Aportaciones de la Federación a Entidades Federativas y Municipios	\$0.00	2,711,595,935.92	2,711,595,935.92	\$0.00




Gobierno del Estado de Coahuila de Zaragoza
Secretaría de Finanzas
Balanza de Comprobación
DEL 1 DE ENERO AL 30 DE SEPTIEMBRE DE 2023
(PESOS)

Estado de Coahuila

Nivel 4

CUENTA	DESCRIPCIÓN	SALDO INICIAL	DEBE	HABER	SALDO FINAL
5322	Aportaciones de las Entidades Federativas a los Municipios	\$0.00	11,808,217.53	11,808,217.53	\$0.00
533	Convenios	\$0.00	0.00	0.00	\$0.00
5331	Convenios de Reasignación	\$0.00	0.00	0.00	\$0.00
5332	Convenios de Descentralización y Otros	\$0.00	0.00	0.00	\$0.00
54	Intereses, Comisiones y Otros Gastos De La Deuda Publica	\$0.00	3,601,078,034.18	3,601,078,034.18	\$0.00
541	Intereses de la Deuda Pública	\$0.00	3,539,639,286.74	3,539,639,286.74	\$0.00
5411	Intereses de la Deuda Pública Interna	\$0.00	3,539,639,286.74	3,539,639,286.74	\$0.00
5412	Intereses de la Deuda Pública Externa	\$0.00	0.00	0.00	\$0.00
542	Comisiones de la Deuda Pública	\$0.00	0.00	0.00	\$0.00
5421	Comisiones de la Deuda Pública Interna	\$0.00	0.00	0.00	\$0.00
5422	Comisiones de la Deuda Pública Externa	\$0.00	0.00	0.00	\$0.00
543	Gastos de la Deuda Pública	\$0.00	5,796,231.59	5,796,231.59	\$0.00
5431	Gastos de la Deuda Pública Interna	\$0.00	5,796,231.59	5,796,231.59	\$0.00
5432	Gastos de la Deuda Pública Externa	\$0.00	0.00	0.00	\$0.00
544	Costo por Coberturas	\$0.00	55,642,515.85	55,642,515.85	\$0.00
5441	Costo por Coberturas	\$0.00	55,642,515.85	55,642,515.85	\$0.00
545	Apoyos Financieros	\$0.00	0.00	0.00	\$0.00
5451	Apoyos Financieros a Intermediarios	\$0.00	0.00	0.00	\$0.00
5452	Apoyo Financieros a Ahorradores y Deudores del Sistema Financiero Nacional	\$0.00	0.00	0.00	\$0.00
55	Otros Gastos y Pérdidas Extraordinarias	\$0.00	496,017,904.08	496,017,904.08	\$0.00
551	Estimaciones, Depreciaciones, Deterioros, Obsolescencia y Amortizaciones	\$0.00	491,450,889.77	491,450,889.77	\$0.00
5511	Estimaciones por Pérdida o Deterioro de Activos Circulantes	\$0.00	0.00	0.00	\$0.00
5512	Estimaciones por Pérdida o Deterioro de Activo no Circulante	\$0.00	0.00	0.00	\$0.00
5513	Depreciación de Bienes Inmuebles	\$0.00	206,350,338.85	206,350,338.85	\$0.00
5514	Depreciación de Infraestructura	\$0.00	0.00	0.00	\$0.00
5515	Depreciación de Bienes Muebles	\$0.00	156,117,734.93	156,117,734.93	\$0.00
5516	Deterioro de los Activos Biológicos	\$0.00	0.00	0.00	\$0.00
5517	Amortización de Activos Intangibles	\$0.00	37,875,774.34	37,875,774.34	\$0.00
5518	Disminución de Bienes por pérdida, obsolescencia y deterioro	\$0.00	91,107,041.65	91,107,041.65	\$0.00
552	Provisiones	\$0.00	0.00	0.00	\$0.00
5521	Provisiones de Pasivos a Corto Plazo	\$0.00	0.00	0.00	\$0.00
5522	Provisiones de Pasivos a Largo Plazo	\$0.00	0.00	0.00	\$0.00
553	Disminución de Inventarios	\$0.00	0.00	0.00	\$0.00
5531	Disminución de Inventarios de Mercancías para Venta	\$0.00	0.00	0.00	\$0.00
5532	Disminución de Inventarios de Mercancías Terminadas	\$0.00	0.00	0.00	\$0.00




Gobierno del Estado de Coahuila de Zaragoza
Secretaría de Finanzas
Balanza de Comprobación
DEL 1 DE ENERO AL 30 DE SEPTIEMBRE DE 2023
(PESOS)

Estado de Coahuila

Nivel 4

CUENTA	DESCRIPCIÓN	SALDO INICIAL	DEBE	HABER	SALDO FINAL
5533	Disminución de Inventarios de Mercancías en Proceso de Elaboración	\$0.00	0.00	0.00	\$0.00
5534	Disminución de Inventarios de Materias Primas, Materiales y Suministros para Producción	\$0.00	0.00	0.00	\$0.00
5535	Disminución de Almacén de Materiales y Suministros de Consumo	\$0.00	0.00	0.00	\$0.00
554	Aumento por Insuficiencia de Estimaciones por Pérdida o Deterioro u Obsolescencia	\$0.00	0.00	0.00	\$0.00
5541	Aumento por Insuficiencia de Estimaciones por Pérdida o Deterioro u Obsolescencia	\$0.00	0.00	0.00	\$0.00
555	Aumento por Insuficiencia de Provisiones	\$0.00	0.00	0.00	\$0.00
5551	Aumento por insuficiencia de Provisiones	\$0.00	0.00	0.00	\$0.00
559	Otros Gastos	\$0.00	4,567,014.31	4,567,014.31	\$0.00
5591	Gastos de Ejercicios Anteriores	\$0.00	0.00	0.00	\$0.00
5592	Pérdidas por Responsabilidades	\$0.00	0.00	0.00	\$0.00
5593	Bonificaciones y Descuentos Otorgados	\$0.00	0.00	0.00	\$0.00
5594	Diferencias por Tipo de Cambio Negativas	\$0.00	0.00	0.00	\$0.00
5595	Diferencias de Cotizaciones Negativas en Valores Negociables	\$0.00	0.00	0.00	\$0.00
5596	Resultado por Posición Monetaria	\$0.00	0.00	0.00	\$0.00
5597	Pérdidas por Participación Patrimonial	\$0.00	0.00	0.00	\$0.00
5598	Diferencias por Reestructuración de Deuda Pública Negativas	\$0.00	0.00	0.00	\$0.00
5599	Otros Gastos Varios	\$0.00	4,567,014.31	4,567,014.31	\$0.00
56	Inversión Pública	\$0.00	1,750,847,644.65	1,750,847,644.65	\$0.00
561	Inversión Pública no Capitalizable	\$0.00	1,750,847,644.65	1,750,847,644.65	\$0.00
5611	Construcción en Bienes no Capitalizable	\$0.00	1,750,847,644.65	1,750,847,644.65	\$0.00
6	CUENTAS DE CIERRE CONTABLE	\$0.00	0.00	0.00	\$0.00
61	Resumen de Ingresos y Gastos	\$0.00	0.00	0.00	\$0.00
62	Ahorro de la Gestión	\$0.00	0.00	0.00	\$0.00
63	Desahorro de la Gestión	\$0.00	0.00	0.00	\$0.00
7	CUENTAS DE ORDEN CONTABLES	\$0.00	12,575,159,153.00	12,575,159,153.00	\$0.00
71	Valores	\$0.00	15,807,349.75	15,807,349.75	\$0.00
711	Valores en Custodia	\$350,191,593.20	0.00	15,807,349.75	\$334,384,243.45
7111	Bancos Nominas	\$0.00	0.00	0.00	\$0.00
7112	Fondos Ajenos en Administración	\$0.00	0.00	0.00	\$0.00
7113	Valores Obtenidos Cupon Cero	\$350,191,593.20	0.00	15,807,349.75	\$334,384,243.45
712	Custodia de Valores	\$350,191,593.20	15,807,349.75	0.00	\$334,384,243.45
7121	Nominas Bancos	\$0.00	0.00	0.00	\$0.00
7122	Administración de Fondos Ajenos	\$0.00	0.00	0.00	\$0.00
7123	Cupon Cero por Amortizar	\$350,191,593.20	15,807,349.75	0.00	\$334,384,243.45
713	Instrumentos de Crédito Prestados a Formadores de Mercado	\$0.00	0.00	0.00	\$0.00




Gobierno del Estado de Coahuila de Zaragoza
Secretaría de Finanzas
Balanza de Comprobación
DEL 1 DE ENERO AL 30 DE SEPTIEMBRE DE 2023
(PESOS)

Estado de Coahuila

Nivel 4

CUENTA	DESCRIPCIÓN	SALDO INICIAL	DEBE	HABER	SALDO FINAL
714	Préstamo de Instrumentos de Crédito a Formadores de Mercado y su Garantía	\$0.00	0.00	0.00	\$0.00
715	Instrumentos de Crédito Recibidos en Garantía de los Formadores de Mercado	\$0.00	0.00	0.00	\$0.00
716	Garantía de Créditos Recibidos de los Formadores de Mercado	\$0.00	0.00	0.00	\$0.00
72	Emisión de Obligaciones	\$0.00	0.00	0.00	\$0.00
721	Autorización para la Emisión de Bonos, Títulos y Valores de la Deuda Pública Interna	\$0.00	0.00	0.00	\$0.00
722	Autorización para la Emisión de Bonos, Títulos y Valores de la Deuda Pública Externa	\$0.00	0.00	0.00	\$0.00
723	Emisiones Autorizadas de la Deuda Pública Interna y Externa	\$0.00	0.00	0.00	\$0.00
724	Suscripción de Contratos de Préstamos y Otras Obligaciones de la Deuda Pública Interna	\$0.00	0.00	0.00	\$0.00
725	Suscripción de Contratos de Préstamos y Otras Obligaciones de la Deuda Pública Externa	\$0.00	0.00	0.00	\$0.00
726	Contratos de Préstamos y Otras Obligaciones de la Deuda Pública Interna y Externa	\$0.00	0.00	0.00	\$0.00
73	Avales y Garantías	\$0.00	12,487,564,903.29	12,487,564,903.29	\$0.00
731	Avales Autorizados	\$9,746,064.43	0.00	1,872,121.14	\$7,873,943.29
7311	Avales a Organismos Descentralizados	\$9,746,064.43	0.00	1,872,121.14	\$7,873,943.29
7312	Avales a Municipios	\$0.00	0.00	0.00	\$0.00
732	Avales Firmados	\$9,746,064.43	1,872,121.14	0.00	\$7,873,943.29
7321	Avales a Organismos Descentralizados	\$9,746,064.43	1,872,121.14	0.00	\$7,873,943.29
7322	Avales a Municipios	\$0.00	0.00	0.00	\$0.00
733	Fianzas y Garantías Recibidas por Deudas a Cobrar	\$0.00	0.00	0.00	\$0.00
734	Fianzas y Garantías Recibidas	\$0.00	0.00	0.00	\$0.00
735	Fianzas Otorgadas para Respalidar Obligaciones no Fiscales del Gobierno	\$0.00	0.00	0.00	\$0.00
736	Fianzas Otorgadas del Gobierno para Respalidar Obligaciones no Fiscales	\$0.00	0.00	0.00	\$0.00
737	Otras Obligaciones Derivadas de Relaciones Laborales Directas	\$26,978,062,005.18	0.00	12,485,692,782.15	\$14,492,369,223.03
7371	Pasivo Laboral por Aplicar	\$26,978,062,005.18	0.00	12,485,692,782.15	\$14,492,369,223.03
738	Otras Obligaciones Directas o Sustitutas Derivadas de Relaciones	\$26,978,062,005.18	12,485,692,782.15	0.00	\$14,492,369,223.03
7381	Pasivo Laboral NIF D3 Proyectado	\$26,978,062,005.18	12,485,692,782.15	0.00	\$14,492,369,223.03
74	Juicios	\$0.00	41,349,291.30	41,349,291.30	\$0.00
741	Demandas Judicial en Proceso de Resolución	\$394,524,024.01	19,788,933.63	21,560,357.67	\$392,752,599.97
7411	Demandas Judicial en Proceso de Resolución	\$394,524,024.01	19,788,933.63	21,560,357.67	\$392,752,599.97
742	Resolución de Demandas en Proceso Judicial	\$394,524,024.01	21,560,357.67	19,788,933.63	\$392,752,599.97
7421	Resolución de Demandas en Proceso Judicial	\$394,524,024.01	21,560,357.67	19,788,933.63	\$392,752,599.97
75	Inversión Mediante Proyectos para Prestación De Servicios (Pps) y Similares	\$0.00	0.00	0.00	\$0.00
751	Contratos para Inversión Mediante Proyectos para Prestación de Servicios (PPS) y Similares	\$0.00	0.00	0.00	\$0.00
752	Inversión Pública Contratada Mediante Proyectos para Prestación de Servicios (PPS) y Similares	\$0.00	0.00	0.00	\$0.00
76	Bienes en Concesionados o en Comodato	\$0.00	30,437,608.66	30,437,608.66	\$0.00
761	Bienes Bajo Contrato en Concesión	\$0.00	0.00	0.00	\$0.00




Gobierno del Estado de Coahuila de Zaragoza
Secretaría de Finanzas
Balanza de Comprobación
DEL 1 DE ENERO AL 30 DE SEPTIEMBRE DE 2023
(PESOS)

Estado de Coahuila

Nivel 4

CUENTA	DESCRIPCIÓN	SALDO INICIAL	DEBE	HABER	SALDO FINAL
762	Contrato de Concesión por Bienes	\$0.00	0.00	0.00	\$0.00
763	Bienes Bajo Contrato en Comodato	\$406,910,667.95	30,437,608.66	0.00	\$437,348,276.61
7631	Bienes Bajo Contrato en Comodato	\$0.00	0.00	0.00	\$0.00
7632	Bienes Bajo Contrato en Comodato Otorgados	\$406,910,667.95	30,437,608.66	0.00	\$437,348,276.61
764	Contrato de Comodato por Bienes	\$406,910,667.95	0.00	30,437,608.66	\$437,348,276.61
7641	Contrato de Comodato por Bienes	\$0.00	0.00	0.00	\$0.00
7642	Contrato de Comodato por Bienes Otorgados	\$406,910,667.95	0.00	30,437,608.66	\$437,348,276.61
765	Inmuebles Bajo Contrato en Comodato	\$9,637,949,020.33	0.00	0.00	\$9,637,949,020.33
7651	Inmuebles Bajo Contrato en Comodato	\$1,496,372,188.00	0.00	0.00	\$1,496,372,188.00
7652	Inmuebles Bajo Contrato en Comodato Otorgados	\$8,141,576,832.33	0.00	0.00	\$8,141,576,832.33
766	Contrato de Comodato de Inmuebles	\$9,637,949,020.33	0.00	0.00	\$9,637,949,020.33
7661	Contrato de Comodato de Inmuebles	\$1,496,372,188.00	0.00	0.00	\$1,496,372,188.00
7662	Contrato de Comodato de Inmuebles Otorgados	\$8,141,576,832.33	0.00	0.00	\$8,141,576,832.33
767	Inmuebles Bajo Contrato por Concesion	\$258,528,960.20	0.00	0.00	\$258,528,960.20
7671	Inmuebles Bajo Contrato por Concesion	\$0.00	0.00	0.00	\$0.00
7672	Inmuebles Bajo Contrato por Concesión Otorgados	\$258,528,960.20	0.00	0.00	\$258,528,960.20
768	Contrato de Concesion de Inmuebles	\$258,528,960.20	0.00	0.00	\$258,528,960.20
7681	Contrato de Concesion de Inmuebles	\$0.00	0.00	0.00	\$0.00
7682	Contrato de Conseción de Inmuebles Otorgados	\$258,528,960.20	0.00	0.00	\$258,528,960.20
77	Efectivo o Equivalente	\$0.00	0.00	0.00	\$0.00
771	Efectivo o Equivalente de Efectivo a Recibir	\$2,026,343,063.00	0.00	0.00	\$2,026,343,063.00
7711	Efectivo o Equivalente de Efectivo a Recibir	\$2,026,343,063.00	0.00	0.00	\$2,026,343,063.00
772	Efectivo o Equivalente de Efectivo por Recaudar	\$2,026,343,063.00	0.00	0.00	\$2,026,343,063.00
7721	Efectivo o Equivalente de Efectivo por Recaudar	\$2,026,343,063.00	0.00	0.00	\$2,026,343,063.00
78	Amortización Convenio Instituto de Pensiones	\$0.00	0.00	0.00	\$0.00
781	Amortización Convenio Instituto de Pensiones	\$1,163,565,048.06	0.00	0.00	\$1,163,565,048.06
7811	Amortización Convenio Instituto de Pensiones	\$1,163,565,048.06	0.00	0.00	\$1,163,565,048.06
782	Convenio Instituto Pensiones	\$1,163,565,048.06	0.00	0.00	\$1,163,565,048.06
7821	Convenio Instituto Pensiones	\$1,163,565,048.06	0.00	0.00	\$1,163,565,048.06
79	Registro de Convenio	\$0.00	0.00	0.00	\$0.00
791	Convenio de Obligaciones	\$0.00	0.00	0.00	\$0.00
792	Obligaciones en Convenio	\$0.00	0.00	0.00	\$0.00
8	CUENTAS DE ORDEN PRESUPUESTARIAS	\$0.00	552,981,489,116.13	552,981,489,116.13	\$0.00
81	Ley de Ingresos	\$0.00	206,933,878,502.43	206,933,878,502.43	\$0.00
811	Ley de Ingresos Estimada	\$0.00	64,256,351,282.60	0.00	\$64,256,351,282.60




Gobierno del Estado de Coahuila de Zaragoza
Secretaría de Finanzas
Balanza de Comprobación
DEL 1 DE ENERO AL 30 DE SEPTIEMBRE DE 2023
(PESOS)

Estado de Coahuila

Nivel 4

CUENTA	DESCRIPCIÓN	SALDO INICIAL	DEBE	HABER	SALDO FINAL
811-1	Ley de Ingresos Estimada - Impuestos	\$0.00	4,903,504,705.86	0.00	\$4,903,504,705.86
811-3	Ley de Ingresos Estimada - Contribuciones de Mejoras	\$0.00	92,201,098.92	0.00	\$92,201,098.92
811-4	Ley de Ingresos Estimada - Derechos	\$0.00	4,315,496,856.52	0.00	\$4,315,496,856.52
811-5	Ley de Ingresos Estimada - Productos	\$0.00	130,725,421.99	0.00	\$130,725,421.99
811-6	Ley de Ingresos Estimada - Aprovechamientos	\$0.00	64,082,502.11	0.00	\$64,082,502.11
811-8	Ley de Ingresos Estimada - Participaciones, Aportaciones, Convenios, Incentivos Derivados de la Colaboración Fiscal y Fondos Distintos de Aportaciones	\$0.00	54,750,340,697.20	0.00	\$54,750,340,697.20
812	Ley de Ingresos por Ejecutar	\$0.00	69,573,682,970.07	89,713,554,201.07	\$20,139,871,231.00
812-0	Ley de Ingresos por Ejecutar - Ingresos Derivados de Financiamientos	\$0.00	450,000,000.00	450,000,000.00	\$0.00
812-1	Ley de Ingresos por Ejecutar - Impuestos	\$0.00	5,152,632,124.04	5,660,920,045.59	\$508,287,921.55
812-3	Ley de Ingresos por Ejecutar - Contribuciones de Mejoras	\$0.00	13,271,215.13	92,205,249.92	\$78,934,034.79
812-4	Ley de Ingresos por Ejecutar - Derechos	\$0.00	4,080,995,818.66	4,731,829,366.74	\$650,833,550.08
812-5	Ley de Ingresos por Ejecutar - Productos	\$0.00	249,239,321.28	377,831,832.34	\$128,592,511.06
812-6	Ley de Ingresos por Ejecutar - Aprovechamientos	\$0.00	76,131,062.69	96,634,083.39	\$20,503,020.70
812-7	Ley de Ingresos por Ejecutar - Ingresos por Venta de Bienes, Prestación de Servicios y Otros Ingresos	\$0.00	38,180,721.38	38,180,721.38	\$0.00
812-8	Ley de Ingresos por Ejecutar - Participaciones, Aportaciones, Convenios, Incentivos Derivados de la Colaboración Fiscal y Fondos Distintos de Aportaciones	\$0.00	59,513,232,706.89	78,265,952,899.71	\$18,752,720,192.82
813	Modificaciones a la Ley de Ingresos Estimada	\$0.00	25,457,202,918.47	21,927,041,638.78	\$3,530,161,279.69
813-0	Modificaciones a la Ley de Ingresos Estimada - Ingresos Derivados De Financiamientos	\$0.00	450,000,000.00	0.00	\$450,000,000.00
813-1	Modificaciones a la Ley de Ingresos Estimada - Impuestos	\$0.00	757,415,339.73	1,293,204,066.05	-\$535,788,726.32
813-3	Modificaciones a la Ley de Ingresos Estimada - Contribuciones de Mejoras	\$0.00	4,151.00	4,151.00	\$0.00
813-4	Modificaciones a la Ley de Ingresos Estimada - Derechos	\$0.00	416,332,512.22	416,332,512.22	\$0.00
813-5	Modificaciones a la Ley de Ingresos Estimada - Productos	\$0.00	247,106,410.35	32,661,792.41	\$214,444,617.94
813-6	Modificaciones a la Ley de Ingresos Estimada - Aprovechamientos	\$0.00	32,551,581.28	34,774,128.69	-\$2,222,547.41
813-7	Modificaciones a la Ley de Ingresos Estimada - Ingresos por Venta de Bienes, Prestación de Servicios y Otros Ingresos	\$0.00	38,180,721.38	38,180,721.38	\$0.00
813-8	Modificaciones a la Ley de Ingresos Estimada - Participaciones, Aportaciones, Convenios, Incentivos Derivados de la Colaboración Fiscal y Fondos Distintos de Aportaciones	\$0.00	23,515,612,202.51	20,111,884,267.03	\$3,403,727,935.48
814	Ley de Ingresos Devengada	\$0.00	47,646,641,331.29	47,646,641,331.29	\$0.00
814-0	Ley de Ingresos Devengada - Ingresos Derivados de Financiamientos	\$0.00	450,000,000.00	450,000,000.00	\$0.00
814-1	Ley de Ingresos Devengada - Impuestos	\$0.00	3,859,428,057.99	3,859,428,057.99	\$0.00
814-3	Ley de Ingresos Devengada - Contribuciones de Mejoras	\$0.00	13,267,064.13	13,267,064.13	\$0.00
814-4	Ley de Ingresos Devengada - Derechos	\$0.00	3,664,663,306.44	3,664,663,306.44	\$0.00
814-5	Ley de Ingresos Devengada - Productos	\$0.00	216,577,528.87	216,577,528.87	\$0.00
814-6	Ley de Ingresos Devengada - Aprovechamientos	\$0.00	41,356,934.00	41,356,934.00	\$0.00
814-7	Ley de Ingresos Devengada - Ingresos por Venta de Bienes, Prestación de Servicios y Otros Ingresos	\$0.00	0.00	0.00	\$0.00




Gobierno del Estado de Coahuila de Zaragoza
Secretaría de Finanzas
Balanza de Comprobación
DEL 1 DE ENERO AL 30 DE SEPTIEMBRE DE 2023
(PESOS)

Estado de Coahuila

Nivel 4

CUENTA	DESCRIPCIÓN	SALDO INICIAL	DEBE	HABER	SALDO FINAL
814-8	Ley de Ingresos Devengada - Participaciones, Aportaciones, Convenios, Incentivos Derivados de la Colaboración Fiscal y Fondos Distintos de Aportaciones	\$0.00	39,401,348,439.86	39,401,348,439.86	\$0.00
815	Ley de Ingresos Recaudada	\$0.00	0.00	47,646,641,331.29	\$47,646,641,331.29
815-0	Ley de Ingresos Recaudada - Ingresos Derivados de Financiamientos	\$0.00	0.00	450,000,000.00	\$450,000,000.00
815-1	Ley de Ingresos Recaudada - Impuestos	\$0.00	0.00	3,859,428,057.99	\$3,859,428,057.99
815-3	Ley de Ingresos Recaudada - Contribuciones de Mejoras	\$0.00	0.00	13,267,064.13	\$13,267,064.13
815-4	Ley de Ingresos Recaudada - Derechos	\$0.00	0.00	3,664,663,306.44	\$3,664,663,306.44
815-5	Ley de Ingresos Recaudada - Productos	\$0.00	0.00	216,577,528.87	\$216,577,528.87
815-6	Ley de Ingresos Recaudada - Aprovechamientos	\$0.00	0.00	41,356,934.00	\$41,356,934.00
815-7	Ley de Ingresos Recaudada - Ingresos por Venta de Bienes, Prestación de Servicios y Otros Ingresos	\$0.00	0.00	0.00	\$0.00
815-8	Ley de Ingresos Recaudada - Participaciones, Aportaciones, Convenios, Incentivos Derivados de la Colaboración Fiscal y Fondos Distintos de Aportaciones	\$0.00	0.00	39,401,348,439.86	\$39,401,348,439.86
82	Presupuesto de Egresos	\$0.00	346,047,610,613.70	346,047,610,613.70	\$0.00
821	Presupuesto de Egresos Aprobado	\$0.00	0.00	64,256,351,282.60	\$64,256,351,282.60
821-10000	Presupuesto de Egresos Aprobado - Servicios Personales	\$0.00	0.00	20,571,390,264.63	\$20,571,390,264.63
821-20000	Presupuesto de Egresos Aprobado - Materiales y Suministros	\$0.00	0.00	1,118,661,576.05	\$1,118,661,576.05
821-30000	Presupuesto de Egresos Aprobado - Servicios Generales	\$0.00	0.00	2,845,145,373.14	\$2,845,145,373.14
821-40000	Presupuesto de Egresos Aprobado - Transferencias, Asignaciones, Subsidios y Otras Ayudas	\$0.00	0.00	18,318,883,644.18	\$18,318,883,644.18
821-50000	Presupuesto de Egresos Aprobado - Bienes Muebles, Inmuebles e Intangibles	\$0.00	0.00	466,397,195.77	\$466,397,195.77
821-60000	Presupuesto de Egresos Aprobado - Inversión Pública	\$0.00	0.00	3,689,064,502.00	\$3,689,064,502.00
821-70000	Presupuesto de Egresos Aprobado - Inversiones Financieras y Otras Provisiones	\$0.00	0.00	217,000,000.00	\$217,000,000.00
821-80000	Presupuesto de Egresos Aprobado - Participaciones y Aportaciones	\$0.00	0.00	10,303,761,184.00	\$10,303,761,184.00
821-90000	Presupuesto de Egresos Aprobado - Deuda Pública	\$0.00	0.00	6,726,047,542.83	\$6,726,047,542.83
822	Presupuesto de Egresos por Ejercer	\$0.00	108,811,465,180.07	98,101,205,685.60	\$10,710,259,494.47
822-10000	Presupuesto de Egresos por Ejercer - Servicios Personales	\$0.00	24,083,796,962.41	24,077,581,678.80	\$6,215,283.61
822-20000	Presupuesto de Egresos por Ejercer - Materiales y Suministros	\$0.00	3,085,488,223.61	2,765,336,283.47	\$320,151,940.14
822-30000	Presupuesto de Egresos por Ejercer - Servicios Generales	\$0.00	9,881,887,113.43	8,624,613,431.35	\$1,257,273,682.08
822-40000	Presupuesto de Egresos por Ejercer - Transferencias, Asignaciones, Subsidios y Otras Ayudas	\$0.00	36,582,587,246.69	31,280,874,541.84	\$5,301,712,704.85
822-50000	Presupuesto de Egresos por Ejercer - Bienes Muebles, Inmuebles e Intangibles	\$0.00	1,916,977,367.11	1,696,331,697.55	\$218,645,669.56
822-60000	Presupuesto de Egresos por Ejercer - Inversión Pública	\$0.00	7,870,480,335.44	6,708,474,100.36	\$1,162,006,235.08
822-70000	Presupuesto de Egresos por Ejercer - Inversiones Financieras y Otras Provisiones	\$0.00	1,249,814,174.01	1,242,814,174.01	\$7,000,000.00
822-80000	Presupuesto de Egresos por Ejercer - Participaciones y Aportaciones	\$0.00	12,811,622,085.29	10,374,368,106.14	\$2,437,253,979.15
822-90000	Presupuesto de Egresos por Ejercer - Deuda Pública	\$0.00	11,328,811,672.08	11,328,811,672.08	\$0.00
823	Modificaciones al Presupuesto de Egresos Aprobado	\$0.00	41,024,952,617.78	44,555,113,897.47	\$3,530,161,279.69
823-10000	Modificaciones al Presupuesto de Egresos Aprobado - Servicios Personales	\$0.00	3,506,959,949.33	3,512,406,697.78	\$5,446,748.45
823-20000	Modificaciones al Presupuesto de Egresos Aprobado - Materiales y Suministros	\$0.00	1,931,744,409.59	1,966,826,647.56	\$35,082,237.97




Gobierno del Estado de Coahuila de Zaragoza
Secretaría de Finanzas
Balanza de Comprobación
DEL 1 DE ENERO AL 30 DE SEPTIEMBRE DE 2023
(PESOS)

Estado de Coahuila

Nivel 4

CUENTA	DESCRIPCIÓN	SALDO INICIAL	DEBE	HABER	SALDO FINAL
823-30000	Modificaciones al Presupuesto de Egresos Aprobado - Servicios Generales	\$0.00	6,490,393,378.12	7,036,741,740.29	\$546,348,362.17
823-40000	Modificaciones al Presupuesto de Egresos Aprobado - Transferencias, Asignaciones, Subsidios y Otras Ayudas	\$0.00	15,911,757,871.56	18,263,703,602.51	\$2,351,945,930.95
823-50000	Modificaciones al Presupuesto de Egresos Aprobado - Bienes Muebles, Inmuebles e Intangibles	\$0.00	1,429,051,679.00	1,450,580,171.34	\$21,528,492.34
823-60000	Modificaciones al Presupuesto de Egresos Aprobado - Inversión Pública	\$0.00	4,458,074,073.04	4,181,415,833.44	-\$276,658,239.60
823-70000	Modificaciones al Presupuesto de Egresos Aprobado - Inversiones Financieras y Otras Provisiones	\$0.00	1,092,701,796.42	1,032,814,174.01	-\$59,887,622.41
823-80000	Modificaciones al Presupuesto de Egresos Aprobado - Participaciones y Aportaciones	\$0.00	2,261,528,694.48	2,507,860,901.29	\$246,332,206.81
823-90000	Modificaciones al Presupuesto de Egresos Aprobado - Deuda Pública	\$0.00	3,942,740,966.24	4,602,764,129.25	\$660,023,163.01
824	Presupuesto de Egresos Comprometido	\$0.00	57,076,253,067.82	46,408,908,293.22	\$10,667,344,774.60
824-10000	Presupuesto de Egresos Comprometido - Servicios Personales	\$0.00	20,570,621,729.47	11,579,873,111.15	\$8,990,748,618.32
824-20000	Presupuesto de Egresos Comprometido - Materiales y Suministros	\$0.00	833,591,873.88	719,412,078.40	\$114,179,795.48
824-30000	Presupuesto de Egresos Comprometido - Servicios Generales	\$0.00	2,134,220,053.23	1,999,131,967.00	\$135,088,086.23
824-40000	Presupuesto de Egresos Comprometido - Transferencias, Asignaciones, Subsidios y Otras Ayudas	\$0.00	15,369,116,870.28	14,717,780,182.82	\$651,336,687.46
824-50000	Presupuesto de Egresos Comprometido - Bienes Muebles, inmuebles e Intangibles	\$0.00	269,280,018.55	219,572,364.16	\$49,707,654.39
824-60000	Presupuesto de Egresos Comprometido - Inversión Pública	\$0.00	2,250,400,027.32	1,825,742,969.85	\$424,657,057.47
824-70000	Presupuesto de Egresos Comprometido - Inversiones Financieras y Otras Provisiones	\$0.00	150,112,377.59	150,112,377.59	\$0.00
824-80000	Presupuesto de Egresos Comprometido - Participaciones y Aportaciones	\$0.00	8,112,839,411.66	7,854,327,876.89	\$258,511,534.77
824-90000	Presupuesto de Egresos Comprometido - Deuda Pública	\$0.00	7,386,070,705.84	7,342,955,365.36	\$43,115,340.48
825	Presupuesto de Egresos Devengado	\$0.00	46,408,908,293.22	46,408,831,541.77	\$76,751.45
825-10000	Presupuesto de Egresos Devengado - Servicios Personales	\$0.00	11,579,873,111.15	11,579,873,111.15	\$0.00
825-20000	Presupuesto de Egresos Devengado - Materiales y Suministros	\$0.00	719,412,078.40	719,411,018.40	\$1,060.00
825-30000	Presupuesto de Egresos Devengado - Servicios Generales	\$0.00	1,999,131,967.00	1,999,080,747.35	\$51,219.65
825-40000	Presupuesto de Egresos Devengado - Transferencias, Asignaciones, Subsidios y Otras Ayudas	\$0.00	14,717,780,182.82	14,717,758,697.02	\$21,485.80
825-50000	Presupuesto de Egresos Devengado - Bienes Muebles, Inmuebles e Intangibles	\$0.00	219,572,364.16	219,572,364.16	\$0.00
825-60000	Presupuesto de Egresos Devengado - Inversión Pública	\$0.00	1,825,742,969.85	1,825,742,969.85	\$0.00
825-70000	Presupuesto de Egresos Devengado - Inversiones Financieras y Otras Provisiones	\$0.00	150,112,377.59	150,112,377.59	\$0.00
825-80000	Presupuesto de Egresos Devengado - Participaciones y Aportaciones	\$0.00	7,854,327,876.89	7,854,324,890.89	\$2,986.00
825-90000	Presupuesto de Egresos Devengado - Deuda Pública	\$0.00	7,342,955,365.36	7,342,955,365.36	\$0.00
826	Presupuesto de Egresos Ejercido	\$0.00	46,408,831,541.77	46,317,199,913.04	\$91,631,628.73
826-10000	Presupuesto de Egresos Ejercido - Servicios Personales	\$0.00	11,579,873,111.15	11,576,135,124.66	\$3,737,986.49
826-20000	Presupuesto de Egresos Ejercido - Materiales y Suministros	\$0.00	719,411,018.40	701,828,823.40	\$17,582,195.00
826-30000	Presupuesto de Egresos Ejercido - Servicios Generales	\$0.00	1,999,080,747.35	1,991,697,350.31	\$7,383,397.04
826-40000	Presupuesto de Egresos Ejercido - Transferencias, Asignaciones, Subsidios y Otras Ayudas	\$0.00	14,717,758,697.02	14,662,828,969.21	\$54,929,727.81
826-50000	Presupuesto de Egresos Ejercido - Bienes Muebles, Inmuebles e Intangibles	\$0.00	219,572,364.16	213,471,131.27	\$6,101,232.89
826-60000	Presupuesto de Egresos Ejercido - Inversión Pública	\$0.00	1,825,742,969.85	1,823,845,880.35	\$1,897,089.50



Gobierno del Estado de Coahuila de Zaragoza
Secretaría de Finanzas
Balanza de Comprobación
DEL 1 DE ENERO AL 30 DE SEPTIEMBRE DE 2023
(PESOS)

Estado de Coahuila

Nivel 4

CUENTA	DESCRIPCIÓN	SALDO INICIAL	DEBE	HABER	SALDO FINAL
826-70000	Presupuesto de Egresos Ejercido - Inversiones Financieras y Otras Provisiones	\$0.00	150,112,377.59	150,112,377.59	\$0.00
826-80000	Presupuesto de Egresos Ejercido - Participaciones y Aportaciones	\$0.00	7,854,324,890.89	7,854,324,890.89	\$0.00
826-90000	Presupuesto de Egresos Ejercido - Deuda Pública	\$0.00	7,342,955,365.36	7,342,955,365.36	\$0.00
827	Presupuesto de Egresos Pagado	\$0.00	46,317,199,913.04	0.00	\$46,317,199,913.04
827-10000	Presupuesto de Egresos Pagado - Servicios Personales	\$0.00	11,576,135,124.66	0.00	\$11,576,135,124.66
827-20000	Presupuesto de Egresos Pagado - Materiales y Suministros	\$0.00	701,828,823.40	0.00	\$701,828,823.40
827-30000	Presupuesto de Egresos Pagado - Servicios Generales	\$0.00	1,991,697,350.31	0.00	\$1,991,697,350.31
827-40000	Presupuesto de Egresos Pagado - Transferencias, Asignaciones, Subsidios y Otras Ayudas	\$0.00	14,662,828,969.21	0.00	\$14,662,828,969.21
827-50000	Presupuesto de Egresos Pagado - Bienes Muebles, Inmuebles e Intangibles	\$0.00	213,471,131.27	0.00	\$213,471,131.27
827-60000	Presupuesto de Egresos Pagado - Inversión Pública	\$0.00	1,823,845,880.35	0.00	\$1,823,845,880.35
827-70000	Presupuesto de Egresos Pagado - Inversiones Financieras y Otras Provisiones	\$0.00	150,112,377.59	0.00	\$150,112,377.59
827-80000	Presupuesto de Egresos Pagado - Participaciones y Aportaciones	\$0.00	7,854,324,890.89	0.00	\$7,854,324,890.89
827-90000	Presupuesto de Egresos Pagado - Deuda Pública	\$0.00	7,342,955,365.36	0.00	\$7,342,955,365.36
9	CUENTAS DE CIERRE PRESUPUESTARIO	\$0.00	0.00	0.00	\$0.00
91	Superávit Financiero	\$0.00	0.00	0.00	\$0.00
92	Déficit Financiero	\$0.00	0.00	0.00	\$0.00
93	Adeudos de Ejercicios Fiscales Anteriores	\$0.00	0.00	0.00	\$0.00
	TOTAL MOVIMIENTOS	\$0.00	895,760,720,279.47	895,760,720,279.47	\$0.00

Bajo protesta de decir verdad declaramos que los Estados Financieros y sus notas, son razonablemente correctos y son responsabilidad del emisor.


 Lic. Blas José Flores Dávila
 Secretario de Finanzas


 Lic. Xavier Alain Herrera Arroyo
 Subsecretario de Egresos y Administración